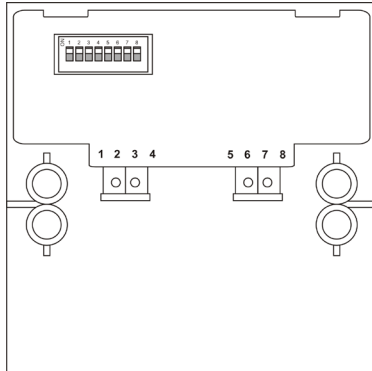


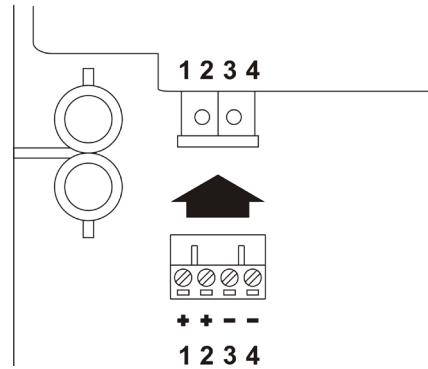
DM2010 Manual Call Point Installation Sheet

EN IT

1



2



EN: Installation Sheet

Description

The DM2010 manual call point is designed for use in Aritech analogue addressable fire alarm systems and include models for indoor and outdoor use.

Installation

Caution: This product must be installed by qualified personnel adhering to the CEN/TS 54-14 standard and any other applicable local authority laws.

Electrical connections

Connect to the DM2010 connection block (Figure 2) as follows:

1. Line in (positive)
2. Line out (positive)
3. Line in (negative)
4. Line out (negative)

Addressing

Use the DIP switch (Figure 1) to allocate a device address from 1 to 128 (see page 3).

Maintenance


Basic maintenance consists of a yearly inspection. Do not modify internal wiring or circuitry.

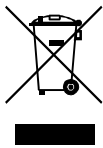
Specifications

Voltage	17 to 28 VDC
Current consumption	
Standby	max. 250 μ A
Alarm	max. 2.5 mA
Cable size	
Minimum	0.8 mm ²
Maximum	2.5 mm ²
IP rating	
DM2010, DM2010-18	IP24D
DM2010E, DM2010E-18	IP67
Operating environment	
Operating temperature	-10°C to +70°C
Storage temperature	-20°C to +70°C
Relative humidity	10% to 95% noncondensing
Dimensions (W × H × D)	
DM2010, DM2010-18	89 x 93 x 27.5 mm [1]
DM2010E, DM2010E-18	97.5 x 93 x 27.5 mm [1]
Weight	187 g

[1] Excluding surface mount

Regulatory information

Manufacturer	KAC Alarm Company Ltd. KAC House, Thornhill Road, North Moons Moat, Redditch, Worcestershire, 898 9ND, England Authorized EU manufacturing representative: UTC Fire & Security B.V. Kelvinstraat 7, 6003 DH Weert, Netherlands
Year of manufacture	The first two digits of the product serial number (located on the product identification label) are the year of manufacture.
Certification	

CPD certificate	
DM2010, DM2010-18	0832-CPD-0753
DM2010E, DM2010E-18	0832-CPD-0755
DM201006-KIT	0832-CPD-0754
EN 54	EN 54-11 Type A
	2002/96/EC (WEEE directive): Products marked with this symbol cannot be disposed of as unsorted municipal waste in the European Union. For proper recycling, return this product to your local supplier upon the purchase of equivalent new equipment, or dispose of it at designated collection points. For more information see: www.recyclethis.info .

Contact information

For contact information, see www.utcssecurityproducts.eu.

IT: Istruzioni di installazione

Descrizione

Questi pulsanti sono stati progettati per essere utilizzati con i sistemi di rivelazione incendio analogico indirizzati Aritech e includono modelli per uso interno ed esterno.

Installazione

Attenzione: Questo prodotto deve essere installato da personale qualificato in conformità alla norma CEN/TS 54-14 e a tutte le leggi locali in vigore.

Collegamenti elettrici

Collegare la morsettiera di connessione del DM2010 (figura 2) come indicato di seguito:

1. Ingresso linea (positivo)
2. Uscita linea (positivo)
3. Ingresso linea (negativo)
4. Uscita linea (negativo)

Indirizzamento

Utilizzare l'interruttore DIP (figura 1) per assegnare un indirizzo da 1 a 128 (vedere pagina 3).

Manutenzione



La manutenzione richiede un'ispezione annuale. Non manipolare il cablaggio o i circuiti interni.

Specifiche tecniche

Alimentazione	Da 17 a 28 VDC
Consumo di corrente	
Riposo	max. 250 μ A
Allarme	max. 2.5 mA
Dimensioni cavi	
Min.	0.8 mm ²
Max.	2.5 mm ²
Grado di protezione IP	
DM2010, DM2010-18	IP24D
DM2010E, DM2010E-18	IP67
Temperatura di funzionamento	Da -10°C a +70°C
Temperatura di stoccaggio	Da -20°C a +70°C
Umidità relative	Da 10% a 95% (senza condensa)
Dimensioni (L x A x P)	
DM2010, DM2010-18	89 x 93 x 27.5 mm [1]
DM2010E, DM2010E-18	97.5 x 93 x 27.5 mm [1]
Peso	187 g

[1] Esclusa la base di fissaggio.

Informazioni sulle normative

Fabbricante	KAC Alarm Company Ltd. KAC House, Thornhill Road, North Moons Moat, Redditch, Worcestershire, 898 9ND, England Rappresentante di produzione autorizzato per l'UE: UTC Fire & Security B.V. Kelvinstraat 7, 6003 DH Weert, Netherlands.
Anno di produzione	Per conoscere l'anno di produzione del prodotto verificare le prime due cifre del numero di serie del prodotto stesso. Riferirsi all'etichetta di identificazione prodotto.
Certificazione	
CPD Certificato	DM2010, DM2010-18 0832-CPD-0753 DM2010E, DM2010E-18 0832-CPD-0755 DM201006-KIT 0832-CPD-0754
EN54	EN 54-11 Type A
	I prodotti contrassegnati con questo simbolo, non possono essere smaltiti nei comuni contenitori per lo smaltimento rifiuti, nell'Unione Europea. Per il loro corretto smaltimento, potete restituirli al vostro fornitore locale a seguito dell'acquisto di un prodotto nuovo equivalente, oppure rivolgervi e consegnarli presso i centri di raccolta preposti. Per maggiori informazioni vedere: www.recyclethis.info .

Copyright

Le informazioni di contatto sono disponibili sul sito www.utcssecurityproducts.eu.

